


Metallrutschstange

20341-x

Demmelhuber



ACHTUNG: Nur für den Hausgebrauch.
Nur für Benutzung im Freien.
Maximales Gewicht des Benutzers: 70 kg.
Nicht für Kinder unter 3 Jahren geeignet.
Geeignet für Kinder von 3 bis 12 Jahren.

DEMMEHUBER
Am Gewerbegebiet 3
DE-09661 Hainichen



DE ALLGEMEINE GEBRAUCHSANLEITUNG

Wir bitten Sie, diese Gebrauchsanleitung vollständig und aufmerksam zu lesen, bevor Sie mit der Arbeit beginnen. Bewahren Sie diese Gebrauchsanleitung sorgfältig auf, damit Sie diese später erneut zu Rate ziehen können.

Das Produktsortiment Demmelhuber ist ausschließlich zur privaten Nutzung bestimmt. Die Montage eines Artikels aus dem Produktsortiment Demmelhuber in öffentlichen Einrichtungen und/oder der Einsatz für kommerzielle Zwecke sind nicht gestattet.

Alle Teile aus dem Produktsortiment Demmelhuber entsprechen, bei richtiger Anwendung und Montage gemäß den Vorschriften in dieser Gebrauchsanleitung, den geltenden Anforderungen und Vorschriften im Hinblick auf Sicherheit und Qualität für Spielwaren zur Privatnutzung.

Die selbst aufzubauenden Turm- und Schaukelkonstruktionen müssen hierfür exakt gemäß den mitgelieferten Montageanleitungen aufgebaut werden. Weichen Sie nicht von den vorgeschriebenen Schritten in der Gebrauchsanleitung ab, und bringen Sie keine Veränderung am Entwurf an.

SICHERER AUFBAU

- Tragen Sie beim Aufbau Ihrer Demmelhuber - Spielkonstruktion Arbeitskleidung und entsprechende Sicherheitsmittel (Sicherheitsbrille, Staubmaske und Handschuhe), insbesondere wenn Sie sägen oder bohren.
- Schleifen Sie alle Holzteile leicht ab, um Splitter zu vermeiden. Runden Sie die Ecken an den abgesägten Seiten mit Schleifpapier oder einer Feile ab.
- Sorgen Sie während der Montage Ihrer Demmelhuber - Spielkonstruktion dafür, dass sich keine Kinder in der Nähe aufhalten, und dass sie nicht mit dem Spielgerät spielen, solange es nicht fertig ist.
- Befolgen Sie die Gebrauchsanleitungen des Werkzeugs, das Sie verwenden.
- Für den Bau einer Demmelhuber - Spielkonstruktion sind mindestens 2 Erwachsene erforderlich. So können Sie leicht Teile festschrauben, während eine andere Person sie in der richtigen Position festhält.
- Kontrollieren Sie im Vorhinein den Inhalt der Schachtel auf die richtigen Mengen und Beschädigungen, und ordnen Sie die Teile übersichtlich an. Verwenden Sie immer die vorgeschriebenen Bolzen- und Schraubverbindungen.
- Das Produkt kann 70 kg tragen wenn korrekt installiert.

SICHERE UMGEBUNG

- Die Nutzung von Demmelhuber - Spielkonstruktionen und Zubehören ist nur unter ständiger Aufsicht eines Erwachsenen gestattet. Alle Produkte sind für Kinder unter 36 Monaten nicht geeignet.
- Bei der Montage muss darauf geachtet werden, dass ein ausreichender Abstand zwischen dem Spielzeug und eventuellen Hindernissen vorhanden ist: Mauern, Zäune, Bäume, Wäscheleinen etc. Die Hindernisse müssen mindestens 200 cm von der Spielkonstruktion entfernt sein.
- In dieser Sicherheitszone dürfen sich keine harten oder eckigen Gegenstände befinden. Der Untergrund muss flach sein, und eine stoßdämpfende Funktion haben. Bringen Sie gegebenenfalls einen stoßdämpfenden Untergrund an. Dieser kann aus einer dicken Schicht losem Material, wie beispielsweise Baumrinde, grobem Sand, Holzspänen oder fachkundig angebrachten Gummimatten bestehen.
- Befestigen Sie keine zusätzlichen Gegenstände am Gerät, wie beispielsweise Seile oder Ketten. Verwenden Sie das Gerät oder Zubehöre nur dazu, wofür sie bestimmt sind.
- Sorgen Sie dafür, dass Kinder beim Spielen passend gekleidet sind. Lose Kleidung, Bänder und Zubehöre müssen vermieden werden.

REGELMÄSSIGE WARTUNG

Alle Teile des Produktes müssen mindestens einmal pro Monat von einem Erwachsenen kontrolliert werden, um das Unfallrisiko zu reduzieren.

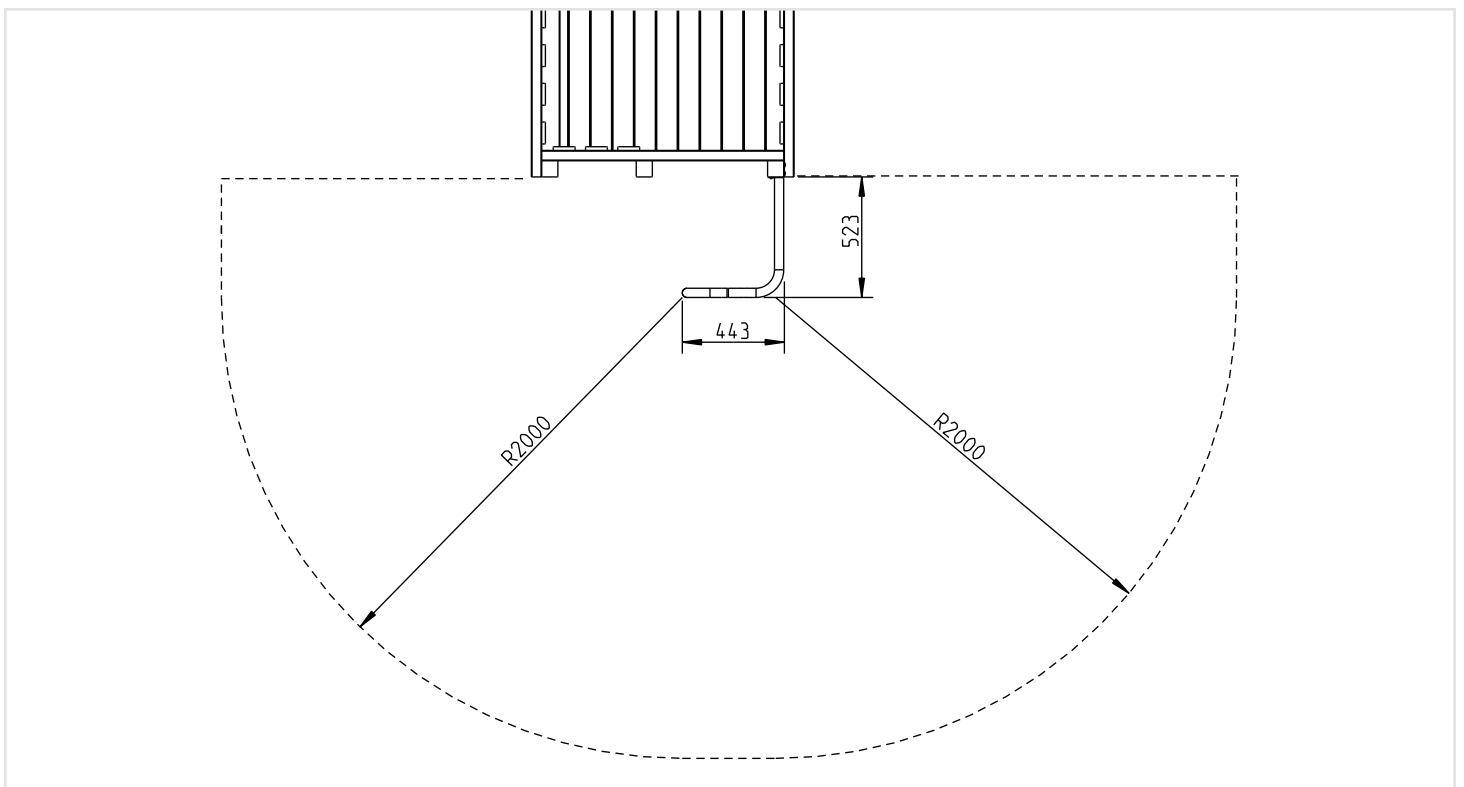
Folgende Aspekte verdienen Ihre Aufmerksamkeit:

- Bolzen- und Schraubverbindungen können im Laufe der Zeit locker werden. Ziehen Sie diese gegebenenfalls an, achten Sie aber darauf, dass sich das Holz nicht spaltet oder zersplittert.
- Kontrollieren Sie Metallteile auf Abnutzung und Rostbildung, die die Stärke beeinflussen könnte. Im Zweifelsfall austauschen.
- Kontrollieren Sie die Umgebung der Demmelhuber - Spielkonstruktion. Sorgen Sie dafür, dass keine harten oder gefährlichen Gegenstände herumliegen, und kontrollieren Sie die stoßdämpfende Funktion des Untergrunds.
- Die Zubehörteile können mit einem nicht aggressiven Reinigungsmittel gereinigt werden. Eine schwer verschmutzte Rutsche kann eventuell vorsichtig mit einem Hochdruckreiniger gereinigt werden, wobei Sie aufpassen müssen, dass die Rutschfläche nicht beschädigt wird.


UMWELT

Sortieren Sie die verschiedenen Materialien (Karton, Kunststoff) der Handelsverpackung, bevor Sie diese wegwerfen.


Wenn Sie nach einiger Zeit beschließen, die aufgebaute Spielkonstruktion aus Holz zu demontieren, entfernen Sie alle Metallteile und bringen Sie das Holz zu Ihrer örtlichen Müllverarbeitung. Imprägniertes und gebeiztes oder gestrichenes Holz dürfen Sie nicht selbst verbrennen, um Umweltverschmutzung zu vermeiden.

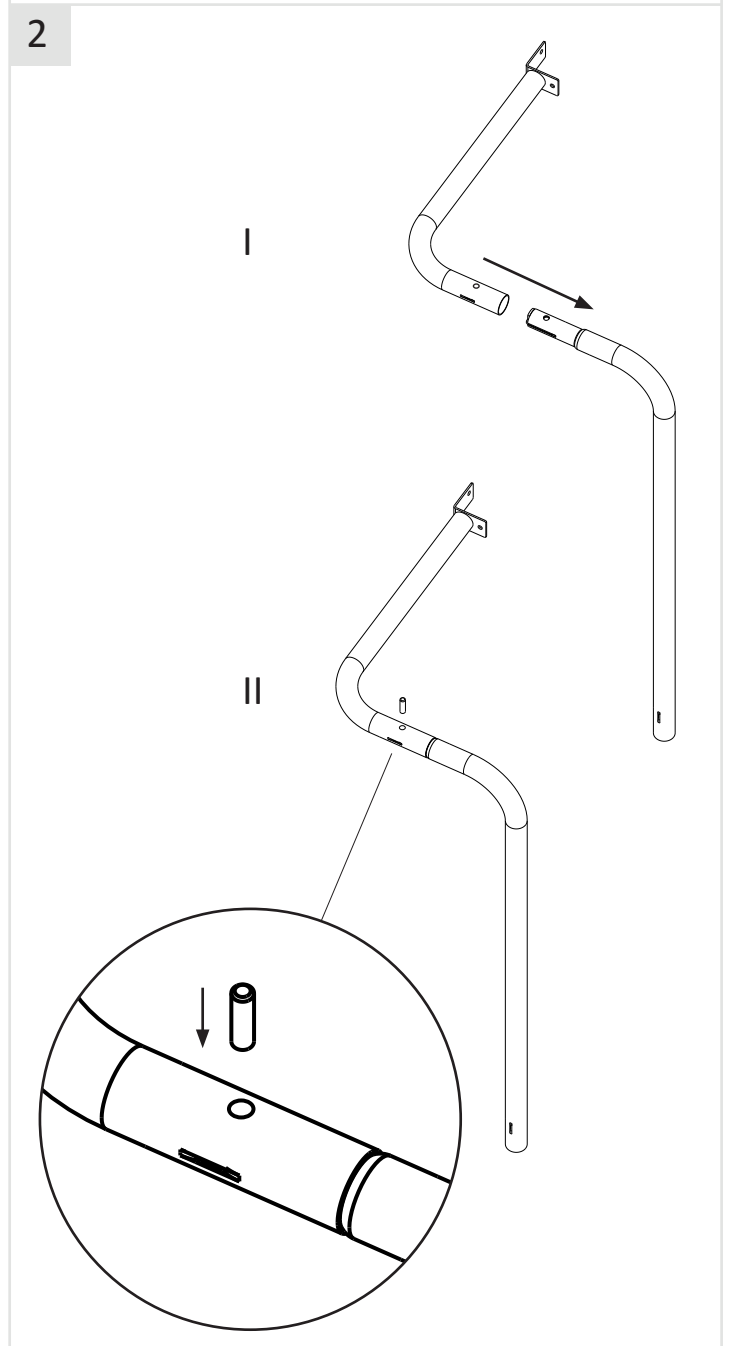
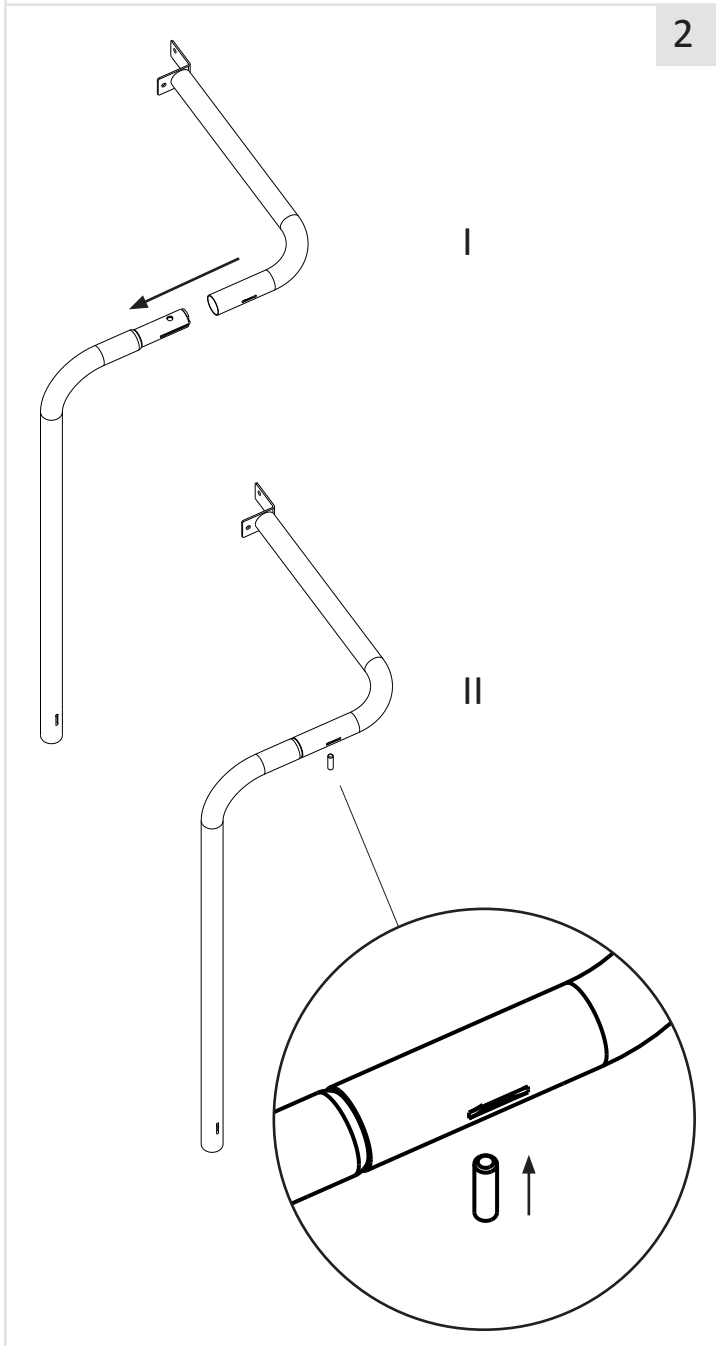
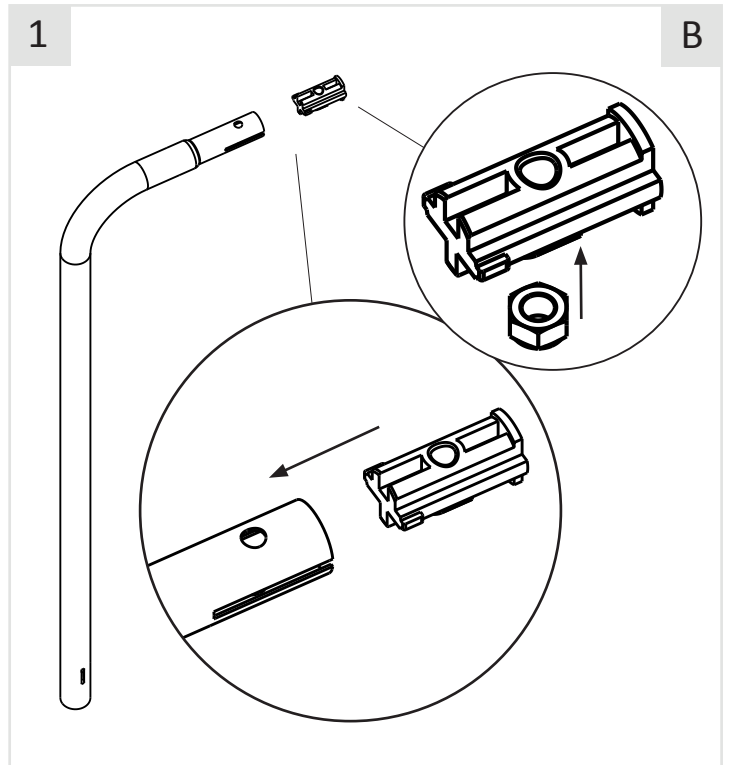
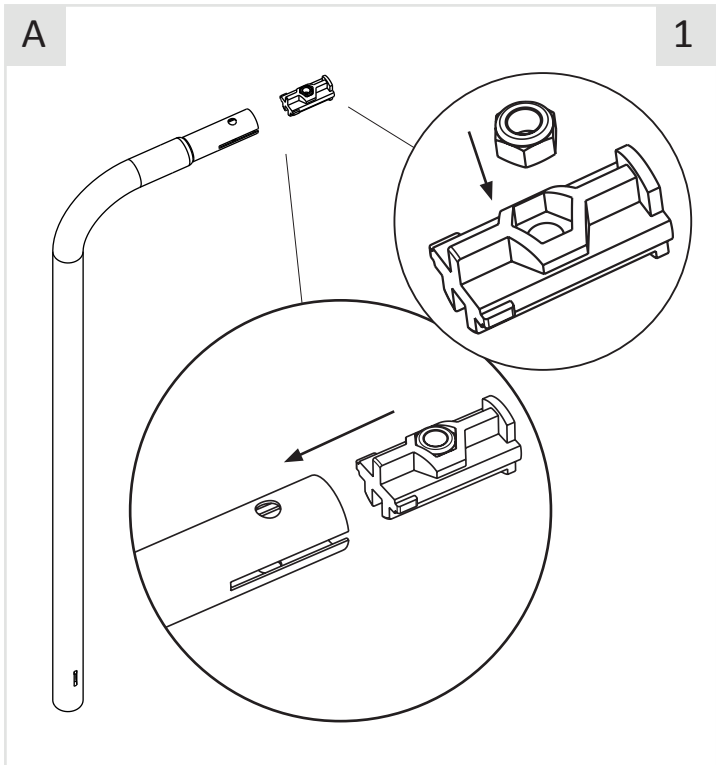


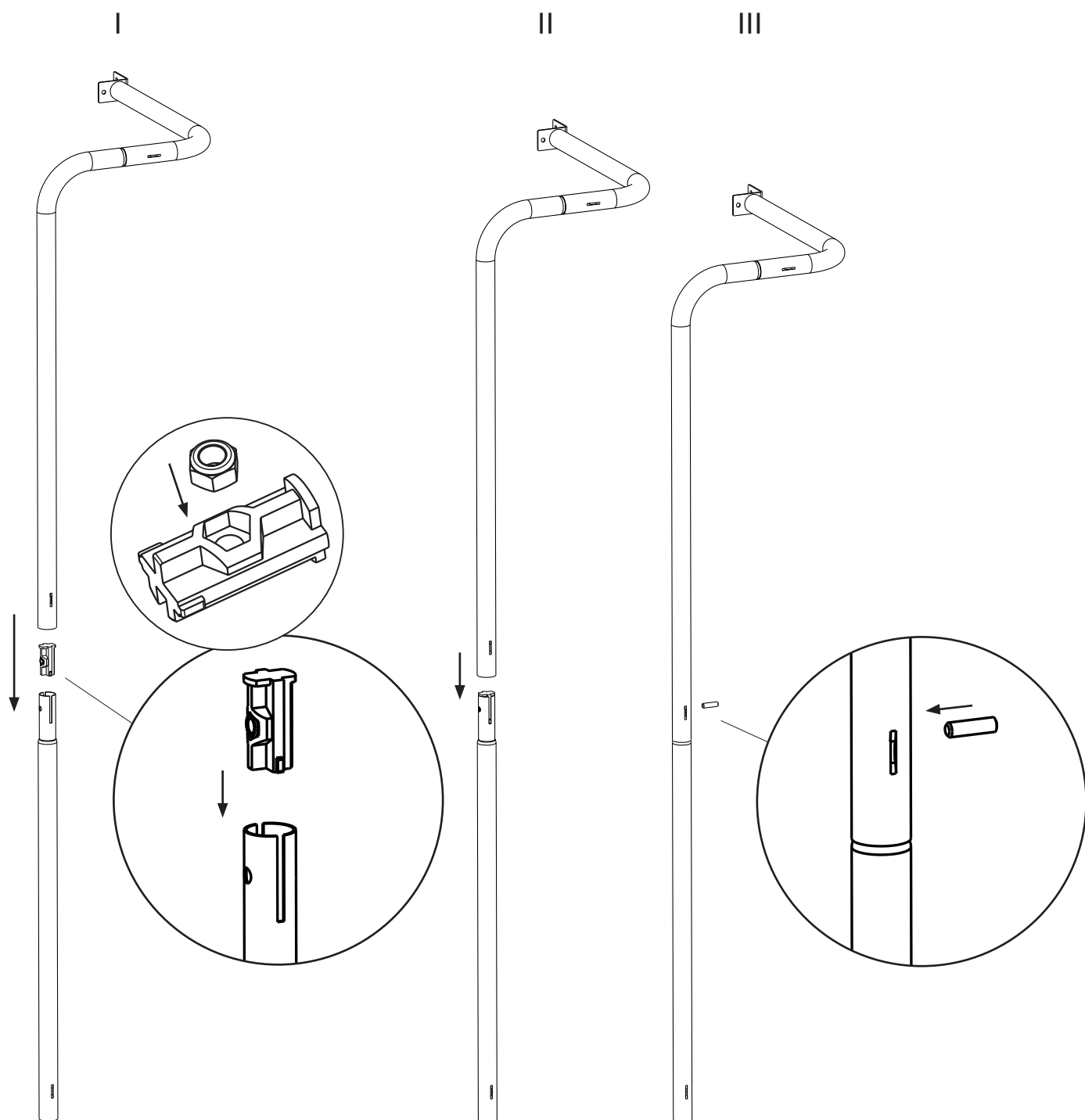
A Links



Rechts B







I

II

III

