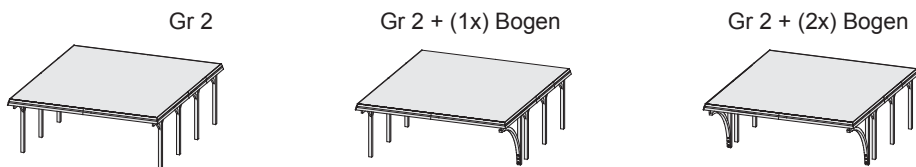


## Produktinformation

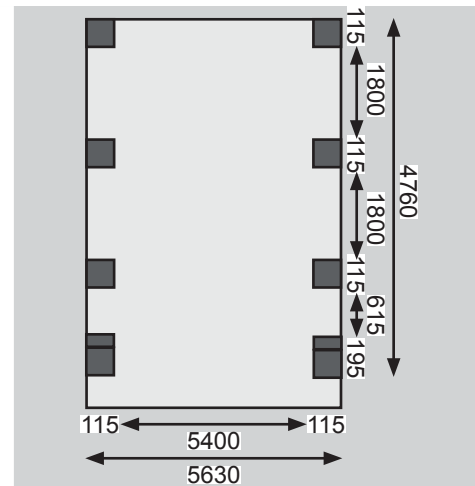
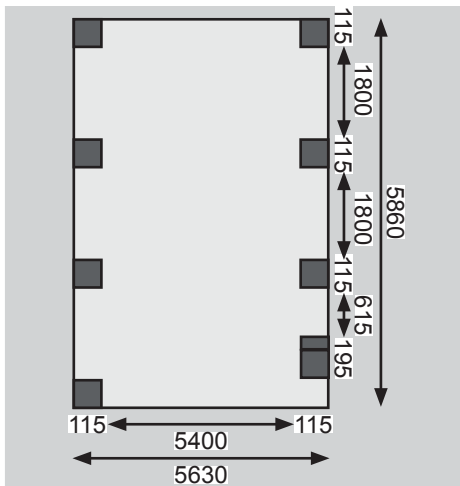
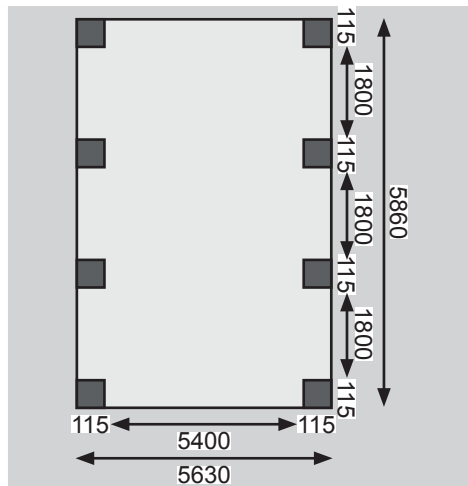
### Carport



Außenmaße Pfosten	B 563 × T 586 cm	B 563 × T 586 cm	B 563 × T 476 cm
Innenmaße Pfosten	B 540 × T 563 cm	B 540 × T 563 cm	B 540 × T 443 cm
Dachstand	B 598 × T 670 cm	B 598 × T 670 cm	B 598 × T 670 cm
Dachüberstand vorne	80 cm	80 cm / Bogenseite 192 cm	192 cm
Dachüberstand Seite	17 cm	17 cm	17 cm
Dachüberstand hinten	5 cm	5 cm	5 cm
Firsthöhe / Durchfahrtshöhe	237 cm / 206 cm	237 cm / 206 cm	237 cm / 206 cm
Dachneigung	1°	1°	1°
Umbauter Raum	94 m <sup>3</sup>	94 m <sup>3</sup>	94 m <sup>3</sup>
Dachfläche	40,2 m <sup>2</sup>	40,2 m <sup>2</sup>	40,2 m <sup>2</sup>
Bedarf Dachrinnenpakete (Kunstst.)	Paket 2	Paket 2	Paket 2
Bedarf Pfostenanker	8	9	10
Pfosten	115 × 115 mm	115 × 115 mm	115 × 115 mm
zul. Schneelast (PVC-Dach)	75 kg/m <sup>2</sup>	75 kg/m <sup>2</sup>	75 kg/m <sup>2</sup>
zul. Schneelast (Stahl-Dach)	125 kg/m <sup>2</sup>	125 kg/m <sup>2</sup>	125 kg/m <sup>2</sup>
Paketmaße (GP PVC-Dach)	B 596 × T 120 × H 35 cm / 721 kg	B 596 × T 120 × H 35 cm / 721 kg	B 596 × T 120 × H 35 cm / 721 kg
Paketmaße (VP PVC-Dach)	B 596 × T 120 × H 27 cm / 286 kg	B 596 × T 120 × H 27 cm / 286 kg	B 596 × T 120 × H 27 cm / 286 kg
Paketmaße (GP Stahl-Dach)	B 596 × T 120 × H 36 cm / 847 kg	B 596 × T 120 × H 36 cm / 847 kg	B 596 × T 120 × H 36 cm / 847 kg
Paketmaße (VP Stahl-Dach)	B 596 × T 120 × H 27 cm / 347 kg	B 596 × T 120 × H 27 cm / 347 kg	B 596 × T 120 × H 27 cm / 347 kg
Paketmaße (Einfahrts-Bogen)	-	B 275 × T 30 × H 20 cm / 19 kg	B 275 × T 30 × H 20 cm / 19 kg
Paketmaße (Einfahrts-Bogen)	-	-	B 275 × T 30 × H 20 cm / 19 kg

**Fundamentplan (in mm)** Bitte beachten Sie dazu den Punkt Vorbereitung der Stellfläche bzw des Fundaments

Gr 2 Gr 2 + (1x) Bogen Gr 2 + (2x) Bogen



#### Ausführung

- Kiefer, kesseldruckimprägniert

#### Pfosten

- Massivholz, kesseldruckimprägniert

#### Dach

- 0,8 mm starke PVC-Platten mit Trapezprofil, grau \*
- 0,5 mm starke Stahl-Platten mit Trapezprofil, grau

#### Blende

- Glattkantbretter aus Massivholz
- 19 cm hoch

#### Einfahrtsbögen

- Leimholz, kesseldruckimprägniert
- 8 × 12 cm

\* Durch Ausdehnung der Platten können Knackgeräusche entstehen. Durch den Einsatz von unterschiedlichen Rohstoffen können bei einzelnen Kommissionen Farbabweichungen auftreten. Sämtliche Abdichtungsmaterialien müssen PVC/PC-verträglich sein!