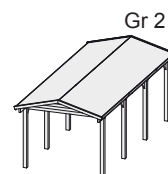
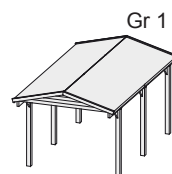


## Carport

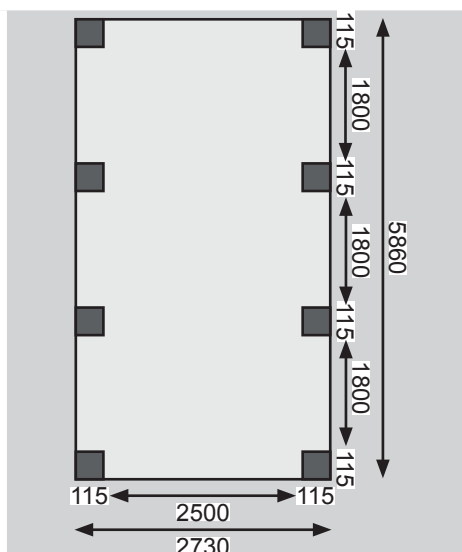
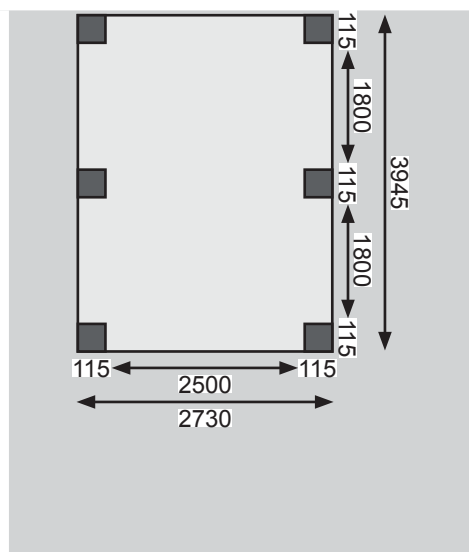


Außenmaße Pfosten	B 273 × T 394,5 cm	B 273 × T 586 cm
Innenmaße Pfosten	B 250 × T 371,5 cm	B 250 × T 563 cm
Dachstand	B 297 × T 496 cm	B 297 × T 660 cm
Dachüberstand vorne	82 cm	50 cm
Dachüberstand Seite	12 cm	12 cm
Dachüberstand hinten	18 cm	23 cm
Firsthöhe	260 cm	260 cm
Durchfahrtshöhe	215 cm	215 cm
Dachneigung	15°	15°
Umbauter Raum	34,9 m³	46 m³
Dachfläche	15,2 m²	19,9 m²
Schindelbedarf	8 Pakete	9 Pakete
Bedarf Dachrinnenpakete (Holz)	Set 1 + Verlängerung	Set 1 + Verlängerung (2x)
Bedarf Dachrinnenpakete (Kunstst.)	-	-
Bedarf Pfostenanker	6	8
Pfosten	115 × 115 mm	115 × 115 mm
zul. Schneelast	75 kg/m²	75 kg/m²
Paketmaße (Grundpaket)	B 300 × T 120 × H 53 cm / 464 kg	B 300 × T 120 × H 53 cm / 464 kg
Paketmaße (Verlängerung)	-	B 290 × T 113 × H 25 cm / 177 kg

**Fundamentplan (in mm)** Bitte beachten Sie dazu den Punkt Vorbereitung der Stellfläche bzw des Fundaments

Gr 1

Gr 2



### Ausführung

- Kiefer, kesseldruckimprägniert

### Pfosten

- Massivholz, kesseldruckimprägniert

### Dach

- 19 mm Rundprofil mit Nut und Feder
- Inkl Bitumendachbelag zur Ersteindeckung

Weiteres Zubehör und genauere Erläuterungen finden Sie unter der Rubrik **Zubehör**. Beachten Sie bitte die **Übersicht Zubehör**.