

MEISTER

Akustikpaneele

Acoustic Sense



**DIE COOLSTEN
STREIFEN GIBT'S
BEI UNS!**



DIE COOLSTEN STREIFEN GIBT'S BEI UNS!

Acoustic Sense.

**Stylische und funktionale Akustikpaneele in
3 Kollektionen: STYLE, AUTHENTIC und BOLD.**

Was haben Zebra, Tukan und Nilpferd gemeinsam? Charakter, Stil und Einzigartigkeit – genau wie unsere MEISTER Akustikpaneele AUTHENTIC, STYLE und BOLD! Mit beeindruckendem Design und Schalldämmung bringen sie moderne Optik und Wohlfühlatmosphäre in dein Zuhause. Ob naturgetreue Holzdekore, angesagte Trendfarben oder markante Breite – jede Kollektion setzt ein stilvolles Statement.

Schon eine Teilverlegung an Wand oder Decke sorgt für spürbar bessere Akustik und schafft Räume, in denen du dich einfach wohlfühlst. Die Paneele sind nicht nur echte Hingucker, sondern auch praktisch: Ihre feuchtigkeitsunempfindlichen Oberflächen machen sie pflegeleicht und langlebig. Sogar in Feuchträumen wie Badezimmern glänzen die Acoustic Sense Paneele souverän mit Funktionalität und Stil.



Acoustic Sense AUTHENTIC

Ein Highlight für jedes Zuhause – authentisch, funktional und nachhaltig!

So auffällig und schön wie ein Zebra in der Savanne! Mit ihrer unverwechselbaren Eleganz und Präsenz ziehen Zebras alle Blicke auf sich – genau wie diese Akustikpaneele. Hier verschmelzen Design und clevere Funktionalität zu einem echten Highlight: Raumhohe Paneele mit naturgetreuen Holzdekoren, die sich kinderleicht montieren lassen und mit ihrem modernen Look jede Wand in Szene setzen. Ein Statement für Stil und Natürlichkeit!

Acoustic Sense STYLE

Farbenfroh und stilvoll wie modernes Wohnen!

So lebhaft und farbenfroh wie ein Tukan im Dschungel! Mit stylischen Dekoren in angesagten Trendfarben setzen diese Akustikpaneele auffällige Highlights und sorgen gleichzeitig für eine angenehme Raumakustik. Die matte, gedeckte Farbpalette trifft genau den Nerv aktueller Interior-Trends und passt perfekt zu allen Arten von Fußböden. Ob als dezente Ergänzung oder mutiger Akzent – die Paneele sind echte Allrounder und machen in jedem Wohnkonzept eine gute Figur.





Acoustic Sense BOLD

Wandgestaltung mit viel Charakter!

So markant und ausdrucksstark wie das Flusspferd – einfach nicht zu übersehen! Die Akustikpaneele Acoustic Sense BOLD bringen Power an die Wand. Mit außergewöhnlichen Designs und beeindruckend breiten 67-mm-Lamellen setzen sie kraftvolle Akzente, die Räume unverwechselbar machen. Die raumhohen Paneele lassen sich mühelos montieren und vereinen stylische Optik mit praktischer Funktionalität.



Akustikpaneele Acoustic Sense STYLE / Cool blue 20119 / Dekor



Akustikpaneele Acoustic Sense WOOD / Eiche pure 04311 / gebürstet / mattlackiert

DEKORÜBERSICHT

Acoustic Sense AUTHENTIC

Stärke: 20 mm
Breite: 330 mm (Deckmaß: 320 mm)
Längen: 2600 mm



Weitere
Infos gibt
es hier:



07030



20113



07031



07032

Acoustic Sense STYLE

Stärke: 20 mm
Breite: 330 mm (Deckmaß: 320 mm)
Längen: 2600 mm



Weitere
Infos gibt
es hier:



20117



20114



20115



20121



20120



20119



20118

Acoustic Sense BOLD

Stärke: 20 mm
Breite: 330 mm (Deckmaß: 320 mm)
Längen: 2600 mm



Weitere
Infos gibt
es hier:



20123



20124



20122



20125

Technische Informationen


	AUTHENTIC	STYLE	BOLD
Oberfläche	Dekorpapier mit strapazierfähigem Overlay	Dekorfolien-ummantelt	
Format	330 mm (Deckmaß: 320 mm) x 2600 mm		
Stärke	20 mm (8 mm Filz-Trägerplatte)		
Fugenart	Fugenlose Optik		
Dekorstreifen	12 mm MDF-Dekorstreifen (Breite: 27 mm)	12 mm MDF-Dekorstreifen (Breite: 67 mm)	
Feuchtraum-eignung	✓	✓	✓



Acoustic Sense WOOD

Für alle, die mehr wollen!

Magst du es lieber natürlich und edel? Dann ist Acoustic Sense WOOD genau das Richtige! Diese Akustikpaneele aus hochwertigem Massivholz schaffen eine spürbar angenehme Atmosphäre – besonders dort, wo Vorhänge und Textilien selten eingesetzt werden. Die mattlackierten Eichenlamellen mit tiefer Bürstung betonen die natürliche Schönheit und Struktur des Holzes. Ob als stilvolles Design-Element an der Wand oder zur Optimierung der Raumakustik – Acoustic Sense WOOD liefert Schallabsorption von bis zu 100 %, abhängig von der Montageart. **Natürlich. Stilvoll. Unverwechselbar. Acoustic Sense WOOD.**



Akustikpaneele Acoustic Sense WOOD

8 mm Filz-Trägerplatte	Stärke: 13 mm
ca. 5 mm Massivholzstreifen (Breite: 31 mm)	Breite: 330 mm
Oberfläche mattlackiert	Deckmaß: 320 mm
	Länge: 2600 mm



Höchste Absorberklasse möglich:

Auf Holzlattung mit Dämmung 40 mm:	Absorberklasse A – 100 % Schallabsorption
Auf Holzlattung:	Absorberklasse B – 80 % Schallabsorption
Auf Wand geklebt:	Absorberklasse D – 35 % Schallabsorption

Acoustic Sense WOOD

Stärke: 13 mm
Breite: 330 mm (Deckmaß: 320 mm)
Längen: 2600 mm



04310



04311



04312



Weitere
Infos gibt
es hier:

Acoustic Sense: Stylisch und funktional!



Einfache Montage:
Kleben oder Schrauben



Lamellen durchgängig geklebt
(nicht partiell getackert),
beliebig zu kürzen



Feuchtraumgeeignet



Einfache Reinigung und Pflege



Passgenaue Elemente



Raumhohe Länge von 2600 mm

Abgestimmte Abdeckleisten, Sockelleisten
und Systemzubehör für vielfältige Anwendung

Bei Acoustic Sense AUTHENTIC:
Naturgetreu reproduzierte Dekorlage mit
hochstrapazierfähigem Overlay
(kein rohes, feuchtigkeitsempfindliches Furnier)
Bei Acoustic Sense STYLE/BOLD:
Dekorummantelte Oberfläche (3-seitig)



Lamellen aus MDF
Breite: 27 mm bei Acoustic Sense AUTHENTIC/STYLE
Breite: 67 mm bei Acoustic Sense BOLD

Lamellen durchgängig verklebt,
nicht nur partiell getackert
(kann überall geschnitten werden)

Trägermaterial aus schallabsorbierendem,
schwarzem Filz (vegan) mit einem hohen
Recyclinganteil von 70 %

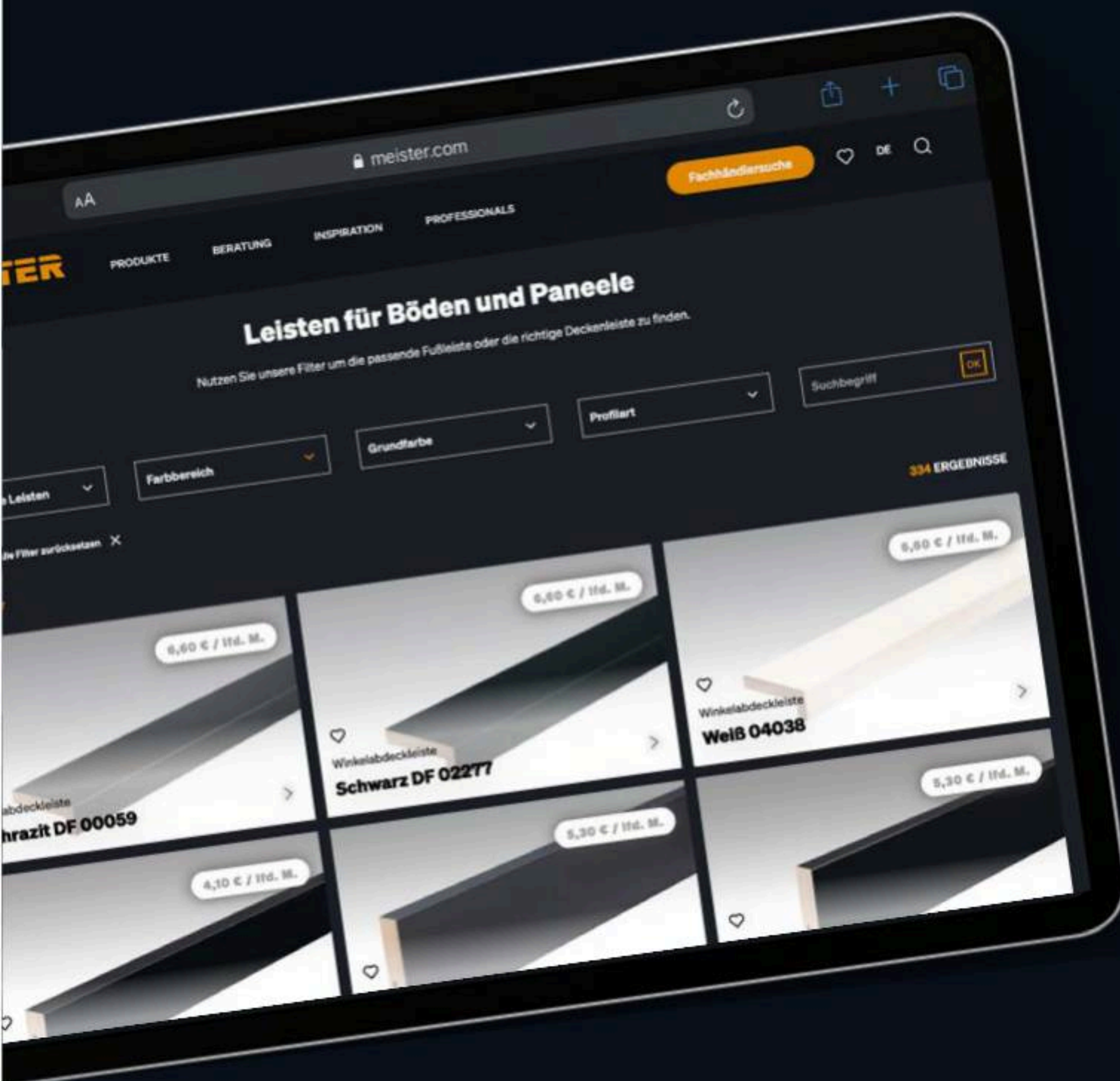


Höchste Absorberklasse möglich:

Auf Lattung mit Dämmung:
Auf Lattung:
Auf Wand geklebt:

Acoustic Sense AUTHENTIC/STYLE
Absorberklasse A – 95 % Schallabsorption
Absorberklasse C – 65 % Schallabsorption
Absorberklasse D – 30 % Schallabsorption

Acoustic Sense BOLD
Absorberklasse B – 85 % Schallabsorption
Absorberklasse C – 65 % Schallabsorption
Absorberklasse D – 40 % Schallabsorption



Leisten und Zubehör: Alles aus einer Hand



Entdecken Sie unser
umfangreiches Zubehörsortiment!
[www.meister.com/de/produkte/
zubehoer.html](http://www.meister.com/de/produkte/zubehoer.html)

Bei MEISTER haben Sie die Sicherheit, dass alles zusammen-
passt! So wird aus Ihren Akustikpaneelen eine ganzheitliche
Einrichtungslösung, die zu Ihnen passt und vor allem lange
und zuverlässig hält.

Beratungsnotiz

Ihr Akustikpaneel

Zubehörempfehlung



MEISTER

Dekorpaneele



MeisterPaneele. terra

MeisterPaneele. bocado



MeisterPaneele. tertio

**#colourful
white**

MEISTER
Dekorpaneele



***Dein Weiß.
Dein Raum.
Deine Bühne.***



Weiße Paneele: Die Bühne für individuelles Design **#colourfulwhite**

Weiß ist nicht einfach nur eine Farbe – es ist Eleganz, Vielfalt und die Basis für unendliche Gestaltungsmöglichkeiten. Ob warm, kühl, strahlend oder sanft: Jede Nuance hat ihren eigenen Charakter und verwandelt Räume in echte Wohlfühloasen.

Mit unseren MEISTER Dekorpaneelen bringst du nicht nur frischen Wind in dein Zuhause, sondern schaffst auch Tiefe und Vielfalt. Strukturen, die begeistern und Designs, die inspirieren – perfekt für jede Lebens- und Wohnsituation.

Weiße Paneele sind viel mehr als schlicht. Sie sind spannend, emotional und machen Weiß lebendig. Sie setzen Highlights und schaffen Raum für deine kreativen Ideen.

Weiß ist bunt – unsere Dekorpaneele zeigen dir, warum! Entdecke die grenzenlosen Möglichkeiten mit #colourfulwhite und lass dich von der Vielseitigkeit unserer MEISTER Dekorpaneelen begeistern. Weil Weiß mehr als nur eine Farbe ist!

**#colourful
white**


**MEISTER
Dekorpaneele**

MeisterPaneele. terra

Wohngesunde Premium-Paneele mit Anti-Schimmel-Wirkung

MeisterPaneele. terra vereinen ästhetische Optik mit herausragenden inneren Werten. Die speziell entwickelte Trägerplatte ist praktisch formaldehydfrei und besonders wohngesund. In Kombination mit der strapazierfähigen Terracell-Oberfläche sind diese Paneele unschlagbar – selbst Schimmel hat keine Chance.

Darüber hinaus sind MeisterPaneele. terra hitzebeständig bis 110° C und somit ideal für den Einsatz von Einbauleuchten mit MM-Zeichen.





Dekorpaneele MeisterPaneele. bocado DP 250 / White wall 20126 / Dekor


MeisterPaneele. bocado

Vielfalt in der Wand- und Deckengestaltung

Dekorpaneele MeisterPaneele. bocado verleihen jedem Raum ein optisches Upgrade und eignen sich perfekt für den nachhaltigen Dachausbau. Sie ermöglichen eine stilvolle Gestaltung ohne aufwändiges Schleifen, Streichen oder Tapezieren. Ein weiterer Vorteil dieser Art der Wand- und Deckengestaltung: Diese Paneele verhindern die Entstehung von Setzrissen und sorgen so für dauerhaft schöne Wände und Decken.

Je nach gewähltem Dekor können die Paneele ein dezentes Hintergrundelement sein oder ein starkes Design-Statement setzen. In Kombination mit modernen Einbauleuchten (mit MM-Zeichen) entsteht eine perfekte Gestaltungslösung. Die Paneele der Kollektion bocado sind hitzebeständig bis 110° C.

**Ummantelte
Kantenqualität**



**Dekorummantelte
Oberfläche**

**Hochwertiges
MDF-Trägermaterial**

**Nut-Feder-System
bocado DP 200**

**Nut-Feder-System
bocado DP 250**

MeisterPaneele. tertio

Unkomplizierte Allround-Paneele

MeisterPaneele. tertio ist die unkomplizierte Basiskollektion für nachhaltigen Dachausbau. Zeitlos im Design, einfach zu verarbeiten und ein stilvolles Upgrade für jeden Raum. Diese Paneele sind mit einer hochwertigen und farbbeständigen Dekorfolie überzogen und 9,5 mm stark. Sie sind ebenfalls für den Einsatz von Einbauleuchten geeignet.

Ummantelte
Kantenqualität

Dekorummantelte
Oberfläche

Hochwertiges
MDF-Trägermaterial

Dekorpaneele MeisterPaneele. tertio DP 200 / Pinie arcticweiß 04099 / Holznachbildung

© 2025 by MeisterWerke Schulte GmbH

Gedruckt auf 100 % Recyclingpapier, FSC®-zertifiziert

Farb- und Strukturabweichungen sind durch die drucktechnische Wiedergabe möglich, Irrtum und Änderung vorbehalten.

MEISTER – eine Marke der MeisterWerke Schulte GmbH

Johannes-Schulte-Allee 5 / 59602 Rüthen-Meiste

Tel. + 49 2952 816-0 / Fax + 49 2952 816-66 / www.meister.com

DE

962200-0060002 01/25

4 064611 284651

DEKORÜBERSICHT

MeisterPaneele. terra DP 250

Stärke: 12 mm
Breite: 250 mm
Längen: 1280 / 2050 / 2600 / 3300 / 4100 mm



20096



20101



20098

MeisterPaneele. bocado DP 250 / DP 200

Stärke: 12 mm
Breite: 250 mm (DP 250)
Breite: 200 mm (DP 200)
Längen: 1280 / 2050 / 2600 / 3300 / 4100 mm
* Nur als DP 250 verfügbar.



04084 *



04074 *



20103



04069



20104 *



04094 *

MeisterPaneele. tertio DP 200

Stärke: 9,5 mm
Breite: 200 mm
Längen: 1280 / 2600 mm



20128



00384



20127



Dekorpaneele MeisterPaneele. tertio DP 200 /
Esche perlweiß 00382 / Holznachbildung



Dekorpaneele MeisterPaneele. terra DP 250 /
Polar white 20096 / Dekor



20095



20102



20099



20097



20100

Weitere
Infos gibt
es hier:



20126



00324



00387



04029




04021 *

Weitere
Infos gibt
es hier:



DP 250



20105 *

Weitere
Infos gibt
es hier:



DP 200



04099



20106




00382

Weitere
Infos gibt
es hier:



Technische Informationen

	MeisterPaneele. terra	MeisterPaneele. bocado		MeisterPaneele. tertio
	DP 250	DP 250	DP 200	DP 200
Oberfläche	Terracell-ummantelt	Dekorfolien-ummantelt		Dekorfolien-ummantelt
Format	250 mm x 1280 / 2050 / 2600 / 3300 / 4100 mm	250 mm x 1280 / 2050 / 2600 / 3300 / 4100 mm	200 mm x 1280 / 2050 / 2600 / 3300 / 4100 mm	200 mm x 1280 / 2600 mm
Stärke	12 mm	12 mm		9,5 mm
Fugenart	Dezente Nullfugenoptik 	Dezente Nullfugenoptik 	Nullfugenoptik 	Nullfugenoptik 
Feuchtraum-eignung	✓	✓		✓
Verlegeart	Nut-Feder-Paneel	Nut-Feder-Paneel (1-Mann-Verlege-Mechanik)	Nut-Feder-Paneel	Nut-Feder-Paneel



www.blauer-engel.de/uz176
MeisterPaneele. terra / bocado

MeisterPaneele. terra MeisterPaneele. terra

Formate



Dekorpaneele MeisterPaneele. terra DP 250
250 × 1280 / 2050 / 2600 / 3300 / 4100 × 12 mm



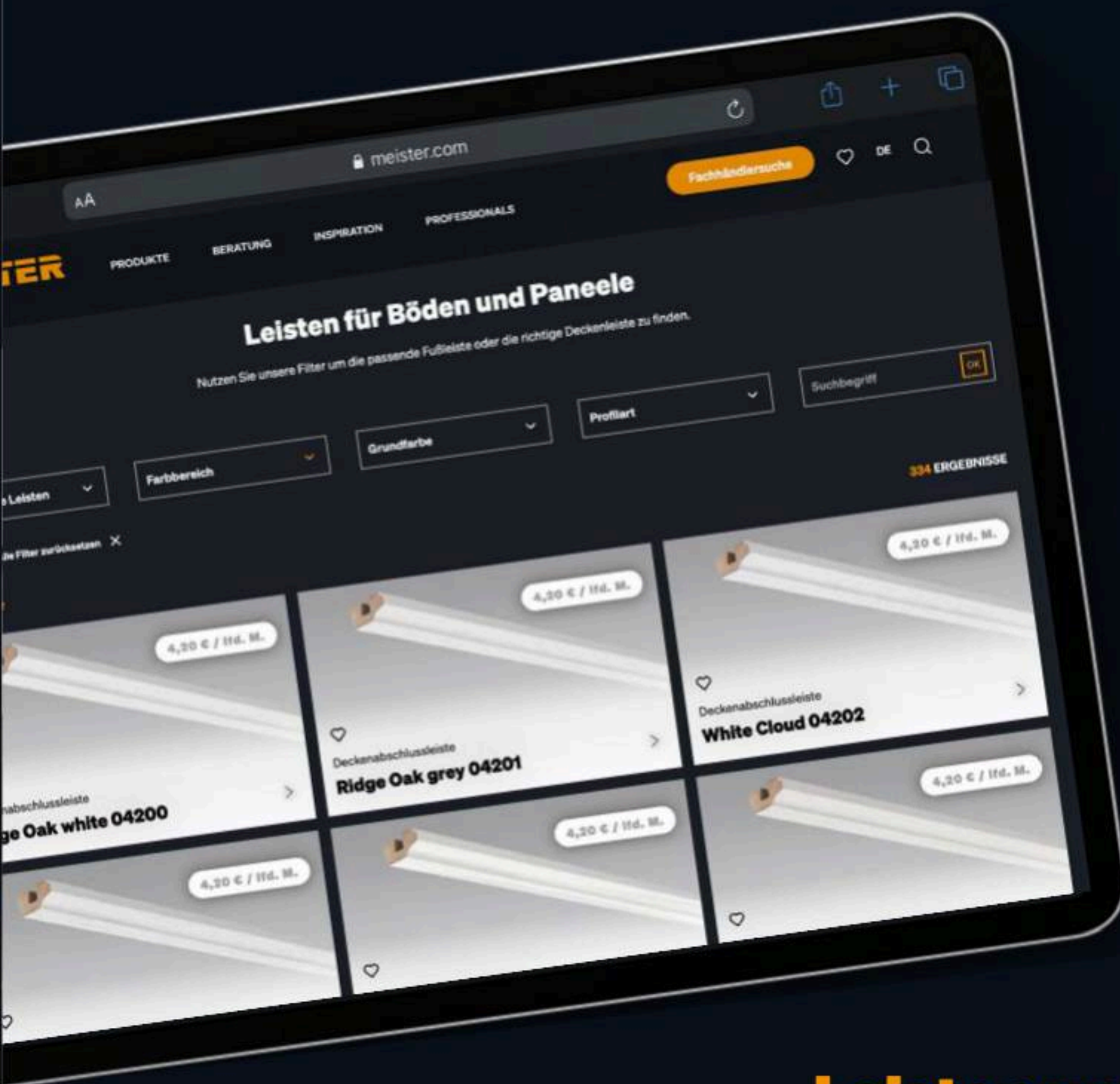
Dekorpaneele MeisterPaneele. bocado DP 250
250 × 1280 / 2050 / 2600 / 3300 / 4100 × 12 mm



Dekorpaneele MeisterPaneele. bocado DP 200
200 × 1280 / 2050 / 2600 / 3300 / 4100 × 12 mm



Dekorpaneele MeisterPaneele. tertio DP 200
200 × 1280 / 2600 × 9,5 mm



Leisten und Zubehör: Alles aus einer Hand



Entdecken Sie unser
umfangreiches Zubehörsortiment!
[www.meister.com/de/produkte/
zubehoer.html](http://www.meister.com/de/produkte/zubehoer.html)

Bei MEISTER haben Sie die Sicherheit, dass alles zusammen-
passt! So wird aus Ihren Dekorpaneelen eine ganzheitliche
Einrichtungslösung, die zu Ihnen passt und vor allem lange
und zuverlässig hält.

Beratungsnotiz

Ihr Dekorpaneel

Zubehörempfehlung

Guts Longboards

MEISTER

Systempaneele

MeisterPaneele. craft



YOGA



**Wenn das
dein Ding ist**



ist das dein Style.





MeisterPaneele. craft – für alle, die den Ruf der Natur hören, das Abenteuer lieben und das Echte suchen. Natürlich, ehrlich, kantig und ursprünglich – genau das Richtige, wenn man das Gefühl von Natürlichkeit und Freiheit auch in den eigenen vier Wänden spüren möchte. Hol dir das Abenteuer nach Hause!

Authentisch und unaufgeregt, mit einer Struktur, die so natürlich ist wie das, was du draußen erlebst. Egal, ob du den Weg zum nächsten Gipfel suchst oder einfach die Ruhe der Natur genießen möchtest – mit MeisterPaneele. craft wird dein Zuhause zum idealen Ort für Abenteuer und Entdeckungen!


MeisterPaneele. craft sind der ultimative Hingucker! Sie zaubern nicht nur eine tolle Atmosphäre, sie bringen auch pure Natürlichkeit in jeden Raum. Sie sind moderne Design-Highlights, die deinem Raum das gewisse Etwas verleihen. Und das Beste: Du kannst Filzpaneele MeisterPaneele. craft SP 700 mit den Echtholzpaneelen MeisterPaneele. craft SP 400 kombinieren (z.B. Reihenweise oder auch nur ein Mix einzelner Paneele). So kreierst du ein einzigartiges und außergewöhnliches Design, das dein Zuhause in ein echtes Wohnparadies verwandelt!



Systempaneele MeisterPaneele, craft SP 400 / Eiche authentic olivgrau 20132 / Vintage-Struktur, gebürstet / ultramattlackiert

MeisterPaneele, craft SP 400

Ungekünstelt, natürlich und markant – die Echtholzpaneele mit Vintage-Struktur und Used-Look setzen Akzente und bieten ein einzigartiges optisches sowie haptisches Erlebnis. Bei den Oberflächen olivgrau 20132 und weiß 20130 wird dieser Used-Look zusätzlich durch den Kontrast einer hölzernen Fasse betont.



Ultramattlack-Oberfläche (Duratec Nature)

Mit einem innovativen Produktionsverfahren wird ein ultramattes Oberflächenfinish mit spezieller Tiefenwirkung erzielt. Diese hochwertige und langlebige Oberflächenveredelung ist ökologisch unbedenklich und aufgrund ihrer speziellen Zusammensetzung besonders strapazierfähig und pflegeleicht.

0,6 mm Echtholzdeckschicht

HDF-Trägermaterial

Echtholzgegenzug

Dekorübersicht SP 400




20130



20131



20129



20132

Weitere
Infos gibt
es hier: →




MeisterPaneele. craft SP 700

Filz in einem ganz neuen Look! Erhältlich in den modernen Farben Basaltgrau und Schiefergrau, sorgen die Paneele in geprägter oder glatter Filzoberfläche für eine spannende Optik und Haptik.

ca. 4 mm Filz-Oberfläche

HDF-Trägermaterial

Gegenzugpapier



Dekorübersicht SP 700




04502



20137



04504



20138

Weitere
Infos gibt
es hier:



Systempaneele MeisterPaneele. craft SP 700 / Filz schiefergrau geprägt 20138

Technische Informationen

	SP 700	SP 400
Oberfläche	ca. 4 mm Filz-Oberfläche	ca. 0,6 mm Echtholz-Deckschicht
Format	210 mm x 1275 mm	210 mm x 1090 mm
Stärke	10,5 mm (10 mm mit geprägter Oberfläche)	7,5 mm
Fugenart	-	umlaufende Microfase
Verlegeart	Nut-Feder-Paneel	Nut-Feder-Paneel



Formate



SP 700
210 mm x 1275 mm



SP 400
210 mm x 1090 mm



Systempaneele MeisterPaneele. craft SP 400 / Filz basaltgrau 04502
Systempaneele MeisterPaneele. craft SP 700 / Eiche authentic weiß 20130 / Vintage-Struktur, gebürstet



Systempaneele MeisterPaneele. craft SP 400 / Eiche authentic weiß 20130 / Vintage-Struktur, gebürstet / ultramattlackiert

© 2024 by MeisterWerke Schulte GmbH

Gedruckt auf 100 % Recyclingpapier, FSC®-zertifiziert

Farb- und Strukturabweichungen sind durch die drucktechnische Wiedergabe möglich, Irrtum und Änderung vorbehalten.

MEISTER – eine Marke der MeisterWerke Schulte GmbH

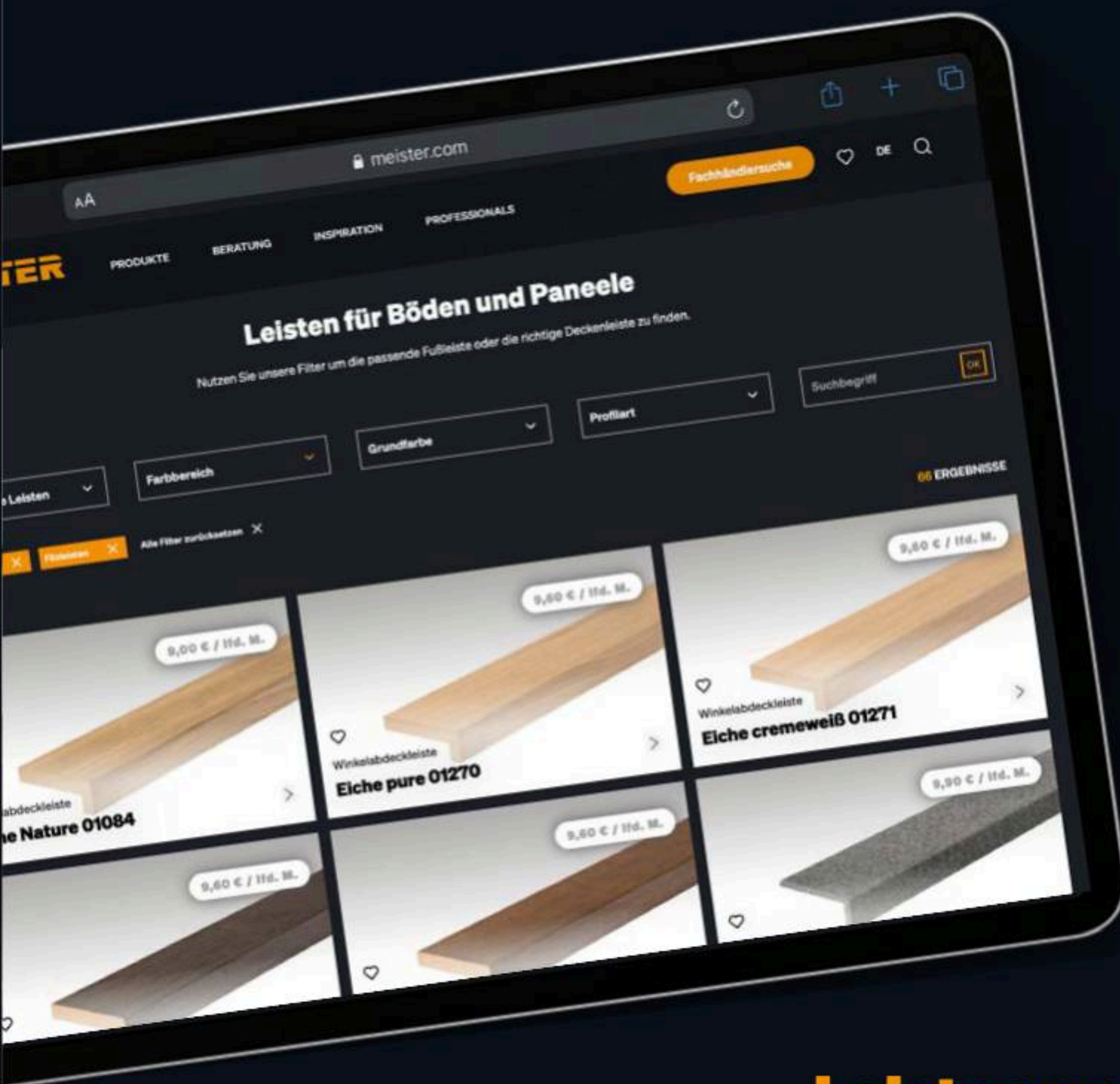
Johannes-Schulte-Allee 5 / 59602 Rüthen-Meiste

Tel. + 49 2952 816-0 / Fax + 49 2952 816-66 / www.meister.com

DE

962200-0061000 01/24





Leisten und Zubehör: Alles aus einer Hand



Entdecken Sie unser
umfangreiches Zubehörsortiment!
[www.meister.com/de/produkte/
zubehoer.html](http://www.meister.com/de/produkte/zubehoer.html)

Bei MEISTER haben Sie die Sicherheit, dass alles zusammen-
passt! So wird aus Ihren Systempaneelen eine ganzheitliche
Einrichtungslösung, die zu Ihnen passt und vor allem lange
und zuverlässig hält.

Beratungsnotiz

Ihr Systempaneel

Zubehörempfehlung
